

Nous ouvrons les portes sur l'avenir

Technologie et
fabrication
100%
manusa 



manusa 
Portes automatiques



manusa 
Portes automatiques

Créée en 1966, Manusa est la société leader sur le marché des portes automatiques grâce à la technologie qu'elle a développée en interne et à son équipe de professionnels qui travaille pour satisfaire pleinement les besoins de ses clients.



**Qualité & Service
Expérience**

Technologie et fabrication 100% Manusa

Manusa développe et fabrique tous ses produits. Depuis notre siège à Sant Cugat del Vallès (Barcelone) et notre usine à Valls (Tarragone), nous répondons à tous les besoins de nos clients.

Une expérience de plus de 45 ans

Depuis notre création, nous avons toujours misé sur l'innovation et la technologie pour offrir à nos clients le meilleur produit adapté au marché et à ses besoins.

L'improvisation chez nous n'a pas sa place

Nous n'utilisons que des matériaux de grandes qualités pour la fabrication de nos produits, et nous les soumettons à des contrôles qualités aussi stricts que rigoureux.

En effet, chaque opérateur de Portes Automatiques est testé en fonctionnement pendant 24 heures, afin de garantir un parfait fonctionnement.

Des solutions exclusives pour chaque client

Notre équipe d'experts professionnels conçoit, fabrique, installe et réalise la maintenance de plus de 20 000 portes par an. Cette infrastructure leader nous permet de garantir une réponse immédiate et d'offrir le meilleur service.

La satisfaction de nos clients est notre meilleure récompense, et notre plus importante source de motivation, pour nous améliorer de jour en jour.

Présence internationale

Nous sommes présents dans plus de 50 pays, grâce à un réseau de distributeurs exclusifs, qui effectue périodiquement des stages de formation, pour garantir des prestations de qualités, et satisfaire pleinement notre clientèle.

Portes / Accès

Notre expérience de plus de 45 ans nous permet d'offrir une vaste gamme de solutions d'accès adaptées à chaque besoin concret.

Nous offrons les fonctions les mieux adaptées à chaque projet architectural, mais sommes également capables de personnaliser la finition et les couleurs pour que nos portes automatiques s'intègrent parfaitement dans l'environnement auquel elles sont destinées.



Portes coulissantes **OUVERTURE CENTRALE**

Portes coulissantes **OUVERTURE LATÉRALE**

Portes coulissantes **OUVERTURE TÉLESCOPIQUE**

Portes coulissantes **CINTRÉES ET SEMI-CIRCULAIRES**


Portes coulissantes **SYSTÈME ANTI-PANIQUE**

Portes coulissantes **RÉSISTANTES AU FEU**

Portes **ETANCHE**



Portes coulissantes à Ouverture centrale



Sas d'entrée à deux portes automatiques à ouverture centrale. Bâtiments administratifs.

La porte coulissante centrale à 2 vantaux est la porte automatique la plus populaire et la plus fonctionnelle.

Deux vantaux mobiles se déplacent dans des directions opposées pour dégager une large zone de passage.

Les portes coulissantes centrales Manusa offrent une vitesse d'ouverture de 2 m/s, la vitesse la plus rapide du marché, ainsi qu'une sécurité maximale.

Recommandée dans les entrées et sorties publiques où le trafic d'utilisateurs est intense ou lorsque la sécurité des utilisateurs est liée à la fluidité du trafic.

Possibilité d'installer un ensemble avec ou sans vantaux fixes.
Dimensions, finitions et couleurs totalement personnalisables.
Large gamme d'accessoires.
Vantaux compatibles : transparents / avec encadrement.



Porte à ouverture centrale personnalisée. Secteur hôtelier.



Sas d'entrée à deux portes automatiques à ouverture centrale. Secteur hôtelier.

Portes coulissantes à Ouverture latérale



Porte ouverture latérale. Secteur aéroports.

Une porte automatique à ouverture latérale est la manière la plus simple d'apporter une note de distinction à un décor.

Notre porte coulissante à ouverture latérale est à la fois fonctionnelle et élégante.

Le vantail mobile se déplace vers la droite ou vers la gauche en libérant la zone de passage sur le côté correspondant.

Les portes latérales sont les mieux adaptées aux installations dans lesquelles l'espace est limité.



Porte ouverture latérale. Secteur aéroports.

Possibilité d'installer un ensemble avec ou sans vantaux fixes.
Dimensions, finitions et couleurs totalement personnalisables.
Large gamme d'accessoires.
Vantaux compatibles : transparents / avec encadrement



Porte ouverture latérale. Pharmacie.

Portes coulissantes à Ouverture télescopique



Elles offrent la zone de passage la plus large : jusqu'à 2/3 de l'espace occupé par la porte. Permet d'obtenir une ouverture maximale dans un espace minimum.

Télescopique centrale: Porte coulissante à 4 vantaux mobiles qui se déplacent par paires de 2 vers des directions opposées. Les vantaux mobiles refoulent les uns sur les autres pour dégager l'espace le plus large possible au milieu de la porte.

Télescopique latérale: Porte coulissante à 2 vantaux mobiles qui se déplacent latéralement. Les vantaux mobiles refoulent les uns sur les autres pour dégager l'espace de passage maximum sur l'un des côtés de la porte.

Porte télescopique latérale. Commerce.

Elles sont idéales pour les entrées où l'espace est limité, pour des séparations de couloirs, où lorsqu'il est nécessaire de disposer d'une largeur de passage libre plus grande que la normale, comme par exemple chez des concessionnaires automobiles.



Porte télescopique latérale. Secteur musées.



Porte télescopique centrale. Commerce.

Possibilité d'installer un ensemble avec ou sans vantaux fixes.
Dimensions, finitions et couleurs totalement personnalisables.
Large gamme d'accessoires.
Vantaux compatibles: transparents / avec encadrement

Portes coulissantes
**Cintrées et
 Semi-Circulaires**



Porte automatique circulaire. Secteur hôtelier.



Porte automatique cintrée. Bâtiments administratifs.



Porte automatique circulaire. Centre sanitaire

Les portes cintrées et semi-circulaires Manusa permettent de concevoir des entrées uniques et élégantes sans pour autant renoncer aux fonctions d'une porte coulissante.

Finitions totalement personnalisables.
 Large gamme d'accessoires.
 Vantaux compatibles: transparents / avec encadrement.

Une porte cintrée consiste en une porte automatique à ouverture latérale ou centrale à un ou deux vantaux mobiles qui se déplacent radialement.

La porte peut être concave ou convexe et avec différents rayons et degrés de courbure. La combinaison de deux portes cintrées permet de créer des portes circulaires, idéales pour les entrées uniques et fonctionnelles en même temps.

Portes coulissantes avec Système anti-panique



La porte fonctionne en mode normal (coulissante et automatique). En cas d'urgence, les vantaux se rabattent par une simple poussée de la main vers l'extérieur et se replient sur les côtés pour laisser libre un large passage d'évacuation.

Une porte anti-panique est recommandée dans les bâtiments publics comme les aéroports, les gares ou les grandes surfaces ou dans des installations où il est nécessaire de disposer à des moments déterminés d'un accès plus large que les accès habituels.

Il s'agit d'une porte à ouverture centrale ou latérale qui combine un trafic intense de personnes par la zone de passage de manière rapide, avec la sortie ordonnée et sûre du public dans des situations d'évacuation ou d'urgence.

Porte anti-panique à vantaux à encadrement.
Secteur centres commerciaux.

Les portes automatiques à mécanismes anti-panique de Manusa combinent la nature fonctionnelle d'une porte coulissante et la possibilité de rabattre les vantaux, ce qui permet de maximiser la zone de passage.

Anti-panique SOS: Les vantaux de la porte anti-panique SOS disposent d'un encadrement profilé sur tout le périmètre qui offre une grande résistance et une bonne durabilité. Par conséquent, elle est conseillée dans les entrées où le trafic d'utilisateurs est intense.

Système anti-panique S44: vantaux dans menuiserie de 44 mm de large.

Vantaux coulissants et rabattables.



Porte anti-panique à vantaux à encadrement.
Secteur aéroports.

Dimensions, finitions et couleurs
totalement personnalisables.
Large gamme d'accessoires
disponibles.



Porte anti-panique à vantaux à encadrement.
Secteur aéroports.

Portes coulissantes
**Résistantes
 au feu**



Porte résistante au feu. Fonction de séparation entre cuisine et restaurant. Secteur hôtelier.



Porte résistante au feu. Fonction de séparation entre cuisine et restaurant. Secteur hôtelier.

**Combine la nature
 fonctionnelle et
 esthétique d'une porte
 automatique avec les
 propriétés d'intégrité
 et d'isolation.**

La porte coupe-feu Manusa consiste en une porte automatique coulissante en vitrée à ouverture centrale ou latérale avec des propriétés coupe-feu.

Conseillée pour délimiter les zones les plus exposées aux incendies et éviter la propagation du feu hors de celles-ci, comme par exemple dans les parkings, les cuisines de restaurants, les zones de stockage de matériaux, etc.

Disponible avec le classement:
 E30, E60, EI30, EI60

Vantaux spéciaux résistants au feu.
 Vitres en verre trempé avec du gel
 intumescent. Personnalisable avec une
 vaste gamme d'accessoires.

Portes Étanches



Portes étanches coulissantes. Zone chirurgicale dans un hôpital.

Les portes étanches Manusa joignent les avantages d'une porte automatique à l'herméticité et l'hygiène nécessaires dans les atmosphères propres.



Portes hermétiques vitrées Clear View. Unité de soins intensifs dans un hôpital.

Tout l'ensemble de la porte est conçu pour garantir l'hygiène : oculus encastré, poignée, matériaux faciles à nettoyer.

Portes étanches coulissantes ou battantes: équipées pour sceller hermétiquement le périmètre de la baie pour installer la porte.

Portes hermétiques vitrées Clear View: permettent d'isoler les salles d'observation sans perdre de vue l'intérieur de celles-ci. Pour les moments ponctuels où un certain niveau d'intimité est nécessaire, nous vous proposons l'option de verre électropolarisé ou d'écran vitré.

Portes plombées: pour les salles de radiologie, avec option d'oculus plombé, pour empêcher la sortie de rayons X. Elles sont étanches ou pas, en fonction du besoin.

Totalement personnalisable. Finitions en inox, laminé haute densité (HPL), disponible dans une vaste gamme de couleurs ou une combinaison des deux.

Large gamme d'accessoires disponibles.

Vantaux et accessoires

Les portes automatiques Manusa s'adaptent à tous les besoins. Il est possible de choisir la porte la mieux adaptée à chaque cas, mais il est également possible de combiner une grande gamme de vantaux pour pouvoir répondre à tous les besoins.

Nous sommes en outre en mesure d'offrir des finitions personnalisées dans un grand nombre de couleurs sur tous les vantaux et accessoires avec des fonctions spécifiques pour doter nos portes automatiques des prestations les plus performantes.



Vantaux transparents

Vantaux avec encadrement

Accessoires



Vantaux Transparents

Coulissante latérale avec vantail transparent profil supérieur. Centre hospitalier.



Coulissante centrale avec vantail transparent option plinthe inférieure. Organismes publics.



Vantaux à profil unique d'aluminium dans la partie supérieure du verre

Le vantail est transparent, avec un seul profil d'aluminium fixé dans la partie supérieure du verre, le reste du périmètre restant totalement dénudé (sans profil).

Ce type de vantail offre une meilleure transparence possible, et il est même possible d'obtenir une transparence totale avec l'opérateur Manusa Full Glass.

Compatible avec tous les opérateurs Manusa.

Applicable sur les portes automatiques coulissantes à ouverture centrale, latérale, cintrée et semi-circulaire.



Option plinthe inférieure

Niveau de transparence élevé sans renoncer à la sécurité. Le vantail se compose d'une vitre avec deux profils d'aluminium, l'un dans la partie supérieure et l'autre dans la partie inférieure. Les côtés ne sont pas munis de profils verticaux.

Permet l'installation d'une serrure au sol pour accroître la sécurité.

Compatible avec tous les opérateurs Manusa.

Applicable sur les portes automatiques coulissantes à ouverture centrale, latérale, télescopique, cintrée et semi-circulaire.



Vantaux à Encadrement

Coulissante latérale à vantail à encadrement.
Secteur commerce.



Coulissante centrale à vantail à encadrement et cadre renforcé. Secteur hôtelier.



Vantail avec vitrage encadré sur tout le périmètre.


Tout le périmètre du vitrage est encadré par des éléments de menuiserie en aluminium extrudé de 20 mm.

Recommandé pour des accès avec un trafic intense, puisqu'il offre un niveau de résistance élevé grâce au vitrage totalement encadré et protégé par les profils en aluminium.

Option de vitrage avec verre de sécurité anti-vandalisme avec menuiserie en aluminium extrudé de 30 mm (uniquement pour les portes coulissantes à ouverture centrale et latérale).

Finitions totalement personnalisables adaptables à tous les projets.

Applicable sur les portes automatiques coulissantes à ouverture centrale, latérale, télescopique, cintrée et semi-circulaire.



Cadre de 20 mm

Cadre de 30 mm

Vantail à encadrement renforcé sur tout le périmètre.

Tout le périmètre du vitrage est encadré d'une menuiserie en aluminium extrudé de 44 mm de large pour obtenir ainsi une robustesse extraordinaire pour l'ensemble de la porte.

Dispose d'un profil de sertissage pour une meilleure isolation thermique et acoustique de l'extérieur.

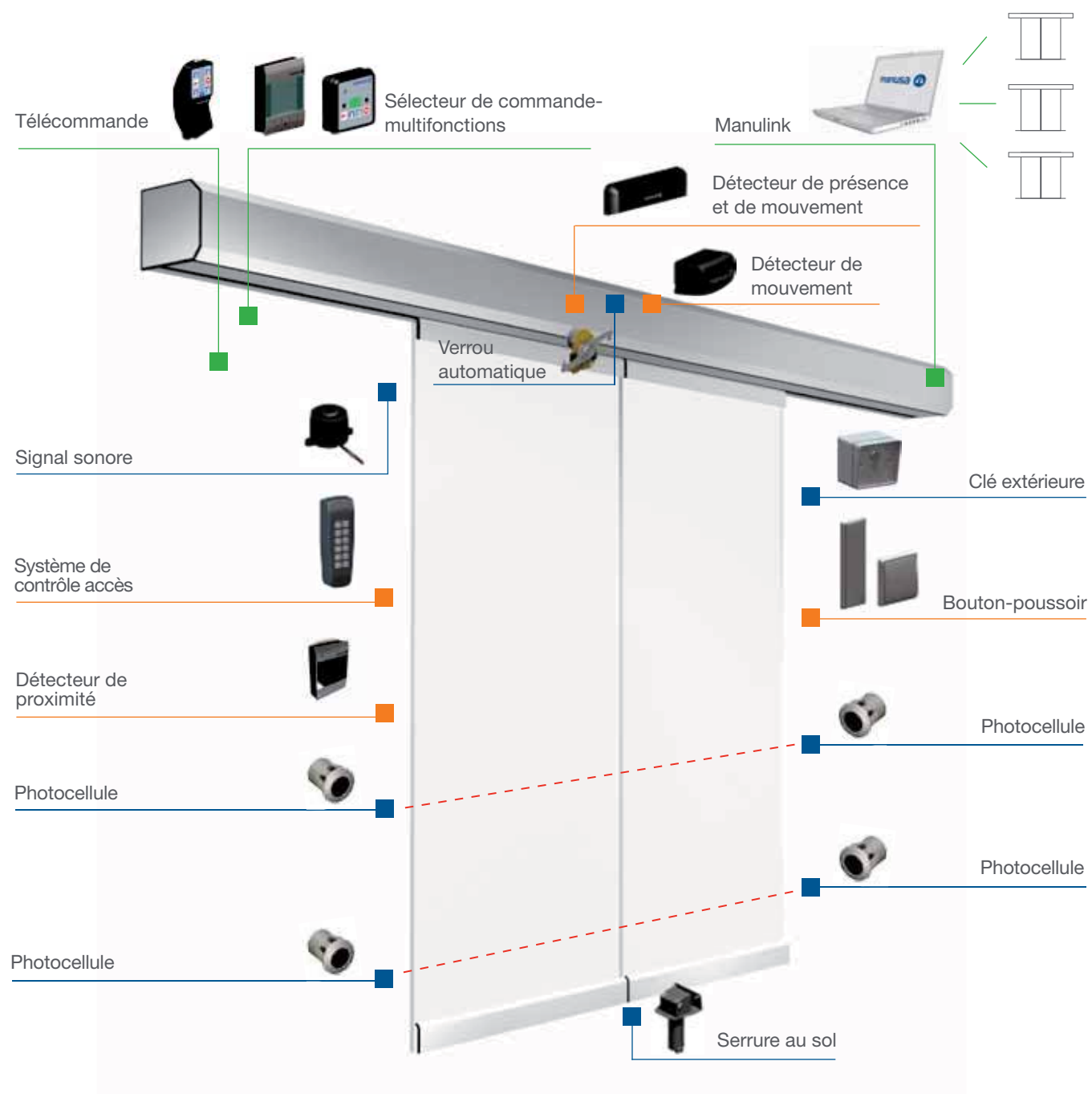
Finitions totalement personnalisables adaptables à tous les projets.

Applicable sur les portes automatiques coulissantes à ouverture centrale et latérale.



Cadre de 44 mm

Accessoires



- **Accessoires d'actionnement:** Provoquent l'ouverture et la fermeture de la porte pour permettre le passage de personnes.
- **Accessoires de contrôle:** Permettent de sélectionner et de gérer le mode de fonctionnement d'une porte automatique selon les besoins concrets.
- **Accessoires de sécurité:** Fournissent à la porte automatique les mesures de sécurité nécessaires.

Autres accessoires disponibles.
Pour tout besoin, consulter
notre service commercial.

Gamme sans fil GRF

La manière la plus simple d'ajouter d'autres fonctions à une porte automatique. Un seul récepteur permet de faire fonctionner tous les accessoires.



Bouton-poussoir encastré ou en surface



Bouton-poussoir coude encastré ou en surface



Télécommande pour 2 portes et 4 portes



Clé extérieure encastrée ou en surface



Clavier de composition du code encastré et de surface



Identification personnelle des accès

La porte intelligente

Une porte automatique fait bien plus que s'ouvrir et se fermer. Elle peut devenir une porte intelligente qui interagit avec les utilisateurs tout en fournissant des informations utiles permettant de réaliser des actions postérieures.




Écran LED: intégré dans le coffre, permet d'envoyer des messages visuels aux utilisateurs.




Système audio: la porte permet d'offrir des messages sonores minimisés afin de réduire la pollution acoustique




Éclairage passage libre: apporte de la visibilité à l'entrée de votre commerce.



Éclairage des vantaux à leds: création de designs personnalisés par éclairage led.



Verre électropolarisé: permet de modifier l'apparence du verre pour des besoins concrets d'intimité.



Écran verre: store venetien dans le verre.



Contrôle du trafic: système de mesure du trafic dans des espaces clos qui permet de connaître le nombre de personnes entrantes et sortantes.

Opérateurs

- Avec notre propre technologie exclusive sur le marché
- Fonctionnement silencieux
- Durée de vie extraordinairement longue
- Avec les vitesses d'ouverture les plus rapides du marché



Visio Technologie

L'opérateur qui permet de doter la porte automatique de fonctions supplémentaires: branchement à l'alarme incendie, capteurs de sécurité latéraux, contrôle du trafic, écrans à led d'information...

Le modèle Full Glass permet de concevoir des portes totalement transparentes.

Pour les portes automatiques à ouverture centrale, latérale et télescopique.

- Compatible avec tous les types de vantaux.
- Compatible avec une vaste gamme d'accessoires.
- Disponible dans une grande variété de couleurs et de finitions.

Toro Robustesse



Pour les portes automatiques de grandes dimensions ou poids importants.

Permet de concevoir des entrées singulières sans pratiquement aucune limite.

- Compatible avec tous les types de vantaux.
- Disponible dans une grande variété de couleurs et de finitions.

Activa + Légereté



L'opérateur avec les dimensions les plus réduites.

Pour les portes automatiques à ouverture centrale et latérale.

- Compatible avec tous les types de vantaux transparents et à encadrement (sauf isolés et C44)
- Disponible dans une grande variété de couleurs et de finitions.
- Avec ses 10 cm de hauteur, il est idéal pour les espaces intérieurs grâce à sa sveltesse.

Présence Internationale

Chez Manusa nous mettons tout en œuvre pour offrir des solutions efficaces aux quatre coins du monde.

Distributeurs exclusifs



Nous sommes présents dans plus de 50 pays grâce à nos distributeurs exclusifs sélectionnés en fonction de leur qualité et de leur service. Grâce à eux, notre marque est entre de bonnes mains et nos clients internationaux sont satisfaits.

Réponse professionnelle



Nos distributeurs ont reçu des cours de formations sur notre site en Espagne, et sont donc totalement formés pour garantir le meilleur service possible à nos clients.

Produits personnalisés



Nos portes sont adaptées aux besoins des marchés sur lesquels nous sommes présents, grâce à nos propres moyens technologiques avec lesquels nous développons nos produits et à l'activité constante de notre service R+D.



SIÈGE CENTRAL

Avda. Via Augusta, 85-87, 6 planta
08174 Sant Cugat del Vallès, Barcelona (España)
Tél. : +34 902 321 400 Fax : +34 902 321 450
Email : export@manusa.com

DÉLÉGATIONS EN ESPAGNE

Îles Canaries, Îles Baléares, Andalousie-Extremadura,
Levante, Centre, Pays Basque, Galice, Asturias,
Aragon, Barcelone-Tarragone-Lleida, Girone,
Maresme

DISTRIBUTEURS INTERNATIONAUX

AFRIQUE

Algérie, Égypte, Maroc, Nigeria, Tunisie

AMÉRIQUE

Argentine, Brésil, Colombie, Cuba, Chili, Équateur,
Mexique, Paraguay, Pérou, Uruguay, Venezuela

ASIE/OCÉANIE

Australie, Chine, Philippines, Hong-Kong,
Inde, Indonésie, Malaisie, Singapour, Taïwan,
Thaïlande, Vietnam

EUROPE

Allemagne, Andorre, Belgique, Slovaquie, France,
Grèce, Pays Bas, Hongrie, Irlande, Islande, Italie,
Lettonie, Portugal, Royaume Uni, République Tchèque,
Roumanie, Russie, Serbie, Turquie, Chypre

MOYEN ORIENT

Arabie Saoudite, Bahreïn, Émirats Arabes Unis, Iran,
Israël, Jordanie, Koweït, Liban, Qatar, Syrie

www.manusa.com

